

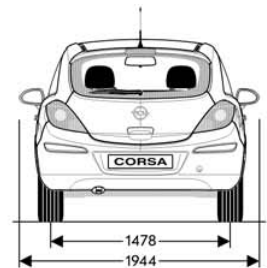
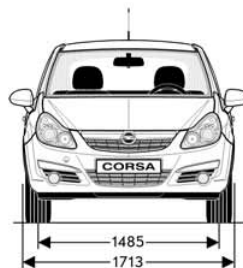
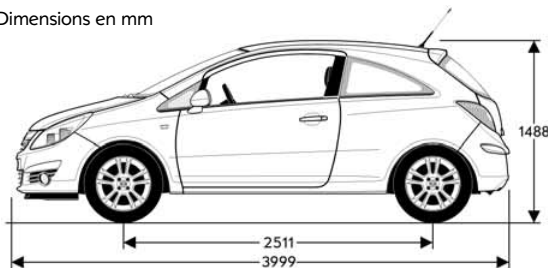
CORSA

Fiche Technique

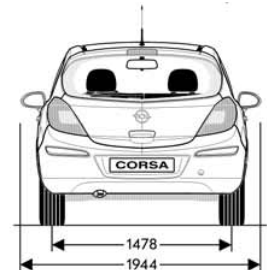
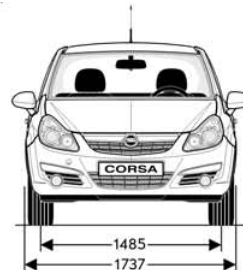
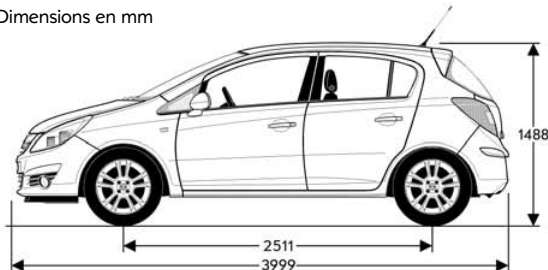
3 / 5 portes		Puissance Adm. CV	Puissance kW/DIN	Essentia	Enjoy	Sport	in Touch	Cosmo	GSI	OPC
1.2 Twinport	5 vit.	5	59 / 80	•	•	-	-	-	-	-
1.2 Twinport Easytronic®	5 vit.	5	59 / 80	-	•	-	-	-	-	-
1.4 Twinport	5 vit.	5	66 / 90	-	•	•	•	•	-	-
1.4 Twinport BVA	4 vit.	6	66 / 90	-	-	-	-	•	-	-
1.6 Turbo	6 vit.	9	110 / 150	-	-	-	-	-	•	-
1.6 Turbo	6 vit.	12	141 / 192	-	-	-	-	-	-	•
1.3 CDTI 75 ecoFLEX	5 vit.	4	55 / 75	•	•	-	-	•	-	-
1.3 CDTI 90	6 vit.	5	66 / 90	-	•	•	•	•	-	-
1.3 CDTI 90 Easytronic®	6 vit.	5	66 / 90	-	•	-	-	•	-	-
1.7 CDTI 125 FAP	6 vit.	7	92 / 125	-	-	•	-	•	•	-

• Disponible - Non disponible

Dimensions en mm



Dimensions en mm



Caractéristiques techniques

	1.2 Twinport	1.2 Twinport Easytronic®	1.4 Twinport
MOTEUR			
Injection électronique	Multipoint	Multipoint	Multipoint
Puissance administrative (en CV)	5	5	5
Cylindrée (en cm ³)	1 229	1 229	1 364
Nombre de cylindres	4	4	4
Implantation moteur	Transversale avant		
Puissance maxi norme CEE (en kW)	59	59	66
norme DIN (en ch)	80	80	90
à (en tr/mn)	5 600	5 600	5 600
Couple maxi norme CEE (en Nm)	110	110	125
norme DIN (en mkg)	11,2	11,2	12,7
à (en tr/mn)	4 000	4 000	4 000
Catalyseur	oui	oui	oui
Carburant	Super sans plomb	Super sans plomb	Super sans plomb
Type de transmission	Traction	Traction	Traction
BOITE DE VITESSES (nombre de rapports)			
Manuelle (série)	5	-	5
Manuelle robotisée à commande séquentielle (Easytronic®) (option)	-	5	-
Automatique (option)	-	-	-
DIRECTION			
A crémaillère avec assistance électrique. Colonne à absorption d'énergie avec arbre télescopique et manchon de rupture.			
Diamètre de braquage de mur à mur (m)	10,55	10,55	10,55
FREINS			
Système à double circuit avec assistance. ABS électronique 4 capteurs en série			
Avant :	Disques Ventilés	Disques Ventilés	Disques Ventilés
Arrière :	Tambours	Tambours	Tambours
SUSPENSIONS			
Avant :	Roues indépendantes, suspension à jambe de force pseudo-Mc Pherson, barre stabilisatrice		
Arrière :	Essieu déformable agissant par torsion, ressorts hélicoïdaux		
DIMENSIONS (mm) 3P / 5P			
Longueur hors tout	3 999	3 999	3 999
Largeur hors tout (avec rétroviseurs)	1 944	1 944	1 944
Largeur hors tout (avec rétroviseurs rabattus)	1 713 / 1 737	1 713 / 1 737	1 713 / 1 737
Hauteur à vide	1 488	1 488	1 488
Empattement	2 511	2 511	2 511
Voies : avant	1 485	1 485	1 485
arrière	1 478	1 478	1 478
POIDS (kg)			
En ordre de marche (avec un conducteur de 75 kg) - sans climatisation	1 130 / 1 160	-	-
En ordre de marche (avec un conducteur de 75 kg) - avec climatisation	1 150 / 1 180	1 150 / 1 180	1 160 / 1 183
Total autorisé en charge - sans climatisation	1 555 / 1 585	-	-
Total autorisé en charge - avec climatisation	1 575 / 1 605	1 575 / 1 605	1 585 / 1 615
Charge utile	425	425	425 / 432
Poids tractable freiné	850	800	1 000
Nombre de places assises	5	5	5
CAPACITES (litres)			
Réservoir de carburant	45	45	45
Coffre à bagages (avec kit anti-crevaisson / roue de secours)			
Banquette et cache-bagages en position :	285	285	285
Banquette repliée (chargement jusqu'au toit), (sans roue de secours)	1 100	1 100	1 100
PNEUMATIQUES			
Avec jantes 14"	185 / 70 R14	-	-
Avec jantes 15"	185 / 65 R15	185 / 65 R15	185 / 65 R15
Avec jantes en alliage 16"	195 / 55 R16	195 / 55 R16	195 / 55 R16
Avec jantes en alliage 17"	215 / 45 R17	-	215 / 45 R17
Avec jantes en alliage 18"	-	-	-
PERFORMANCES			
Vitesse maxi sur circuit (km/h)	168	168	173
Accélération (sec) : 0 à 100 km/h	13,9	15,4	12,4
Reprise de 80 à 120 km/h en 5 ^{ème}	19,3	-	16,8
CONSOUMATIONS (litres)			
Urbaine	8,0	7,6	8,0
Extra urbaine	5,0	4,6	5,0
Mixte	6,1	5,7	6,1
(CE 2002/80B) Émissions de CO ₂ (g/km) 3P (5P si différent)	146	137	146

*En cours d'homologation

Opel Corsa

Caractéristiques techniques

	1.4 Twinport BVA	1.6 Turbo 150 ch	1.6 Turbo 192 ch
MOTEUR			
Injection électronique	Multipoint	Multipoint	Multipoint
Puissance administrative (en CV)	6	9	12
Cylindrée (en cm ³)	1 364	1 598	1 598
Nombre de cylindres	4	4	4
Implantation moteur	Transversale avant		
Puissance maxi norme CEE (en kW)	66	110	141
norme DIN (en ch)	90	150	192
à (en tr/mn)	5 600	5 000	5 850
Couple maxi norme CEE (en Nm)	125	210	266
norme DIN (en mkg)	12,7	21,4	27,1
à (en tr/mn)	4 000	1 850 à 5 000	1 980 à 5 850
Catalyseur	oui	oui	oui
Carburant	Super sans plomb	Super sans plomb	Super sans plomb
Type de transmission	Traction	Traction	Traction
BOITE DE VITESSES (nombre de rapports)			
Manuelle (série)	-	6	6
Manuelle robotisée à commande séquentielle (Easytronic®) (option)	-	-	-
Automatique (option)	4	-	-
DIRECTION			
A crémaillère avec assistance électrique. Colonne à absorption d'énergie avec arbre télescopique et manchon de rupture.			
Diamètre de braquage de mur à mur (m)	10,55	10,55	10,55
FREINS			
Système à double circuit avec assistance. ABS électronique 4 capteurs en série			
Avant :	Disques Ventilés	Disques Ventilés	Disques Ventilés
Arrière :	Tambours	Disques	Disques
SUSPENSIONS			
Avant :	Roues indépendantes, suspension à jambe de force pseudo-Mc Pherson, barre stabilisatrice		
Arrière :	Essieu déformable agissant par torsion, ressorts hélicoïdaux		
DIMENSIONS (mm) 3P / 5P			
Longueur hors tout	3 999	3 999	4 040
Largeur hors tout (avec rétroviseurs)	1 944	1 944	1 944
Largeur hors tout (avec rétroviseurs rabattus)	1 713 / 1 737	1 713 / 1 737	1 713 / 1 737
Hauteur à vide	1 488	1 488	1 488
Empattement	2 511	2 511	2 511
Voies : avant	1 485	1 485	1 485
arrière	1 478	1 478	1 478
POIDS (kg)			
En ordre de marche (avec un conducteur de 75 kg) - sans climatisation	-	-	-
En ordre de marche (avec un conducteur de 75 kg) - avec climatisation	1 185 / 1 208	1 270	1 278
Total autorisé en charge - sans climatisation	-	-	-
Total autorisé en charge - avec climatisation	1 610 / 1 640	1 695	1 715
Charge utile	425 / 432	425	437
Poids tractable freiné	1 000	0	0
Nombre de places assises	5	5	5
CAPACITES (litres)			
Réservoir de carburant	45	45	45
Coffre à bagages (avec kit anti-crevaisson / roue de secours)			
Banquette et cache-bagages en position :	285	285	285
Banquette repliée (chargement jusqu'au toit), (sans roue de secours)	1 100	1 100	1 100
PNEUMATIQUES			
Avec jantes 14"	-	-	-
Avec jantes 15"	185 / 65 R15	-	-
Avec jantes en alliage 16"	195 / 55 R16	-	-
Avec jantes en alliage 17"	215 / 45 R17	215 / 45 R17	215 / 45 R17
Avec jantes en alliage 18"	-	-	225 / 35 R18
PERFORMANCES			
Vitesse maxi sur circuit (km/h)	166	210	225
Accélération (sec) : 0 à 100 km/h	14,8	8,1	7,2
Reprise de 80 à 120 km/h en 5 ^{ème}	-	8,2	6,7
CONSOUMATIONS (litres)			
Urbaine	8,5 (5P : 8,6)	10,5	10,5
Extra urbaine	5,3 (5P : 5,4)	6,4	6,4
Mixte	6,5 (5P : 6,6)	7,9	7,9
(CE 2002/80B) Émissions de CO ₂ (g/km) 3P (5P si différent)	154 (5P : 158)	189	190

*En cours d'homologation

Opel Corsa

Caractéristiques techniques

	1.3 CDTi 75 ch ecoFLEX	1.3 CDTi 90 ch
MOTEUR		
Injection électronique	Rampe commune	Rampe commune
Puissance administrative (en CV)	4	5
Cylindrée (en cm ³)	1248	1 248
Nombre de cylindres	4	4
Implantation moteur	Transversale avant	
Puissance maxi norme CEE (en kW)	55	66
norme DIN (en ch)	75	90
à (en tr/mn)	4 000	4 000
Couple maxi norme CEE (en Nm)	170	200
norme DIN (en mkg)	17,3	20,4
à (en tr/mn)	de 1 750 à 2 500	de 1 750 à 2 500
Catalyseur / Filtre à particules sans entretien	oui / -	oui / -
Carburant	Gazole	Gazole
Type de transmission	Traction	Traction
BOITE DE VITESSES (nombre de rapports)		
Manuelle (série)	5	6
Manuelle robotisée à commande séquentielle (Easytronic®) (option)	-	-
DIRECTION		
A crémaillère avec assistance électrique. Colonne à absorption d'énergie avec arbre télescopique et manchon de rupture.		
Diamètre de braquage de mur à mur (m)	10,55	10,55
FREINS		
Système à double circuit avec assistance. ABS électronique 4 capteurs en série		
Avant :	Disques Ventilés	Disques Ventilés
Arrière :	Tambours	Tambours
SUSPENSIONS		
Avant :	Roues indépendantes, suspension à jambe de force pseudo-Mc Pherson, barre stabilisatrice	
Arrière :	Essieu déformable agissant par torsion, ressorts hélicoïdaux	
DIMENSIONS (mm) 3P / 5P		
Longueur hors tout	3 999	3 999
Largeur hors tout (avec rétroviseurs)	1 944	1 944
Largeur hors tout (avec rétroviseurs rabattus)	1 713 / 1 737	1 713 / 1 737
Hauteur à vide	1 488	1 488
Empattement	2 511	2 511
Voies : avant	1 485	1 485
arrière	1 478	1 478
POIDS (kg)		
En ordre de marche (avec un conducteur de 75 kg) - sans climatisation	1 205 / 1 235	-
En ordre de marche (avec un conducteur de 75 kg) - avec climatisation	1 225 / 1 255	1 255 / 1 285
Total autorisé en charge - sans climatisation	1 645 / 1 675	-
Total autorisé en charge - avec climatisation	1 665 / 1 695	1 695 / 1 725
Charge utile	440	440
Poids tractable freiné	1 000	1 200
Nombre de places assises	5	5
CAPACITES (litres)		
Réservoir de carburant	45	45
Coffre à bagages (avec kit anti-crevaisson / roue de secours)		
Banquette et cache-bagages en position :	285	285
Banquette repliée (chargement jusqu'au toit), (sans roue de secours)	1 100	1 100
PNEUMATIQUES		
Avec jantes 14"	185 / 70 R14	-
Avec jantes 15"	185 / 65 R15	185 / 65 R15
Avec jantes en alliage 16"	195 / 55 R16	195 / 55 R16
Avec jantes en alliage 17"	-	215 / 45 R17
PERFORMANCES		
Vitesse maxi sur circuit (km/h)	163	172
Accélération (sec) : 0 à 100 km/h	14,5	12,7
Reprise de 80 à 120 km/h en 5 ^{ème}	15,8	13,7
CONSOUMATIONS (litres)		
Urbaine	5,7	6,2
Extra urbaine	3,8	4,0
Mixte	4,5	4,8
(CE 2002/80B) Émissions de CO ₂ (g/km) 3P (5P si différent)	119	127

Caractéristiques techniques

	1.3 CDTi 90 ch Easytronic®	1.7 CDTi 125 ch FAP
MOTEUR		
Injection électronique	Rampe commune	Rampe commune
Puissance administrative (en CV)	5	7
Cylindrée (en cm ³)	1 248	1 686
Nombre de cylindres	4	4
Implantation moteur	Transversale avant	
Puissance maxi norme CEE (en kW)	66	92
norme DIN (en ch)	90	125
à (en tr/mn)	4 000	4 000
Couple maxi norme CEE (en Nm)	200	280
norme DIN (en mkg)	20,4	28,5
à (en tr/mn)	de 1 750 à 2 500	2 300
Catalyseur / Filtre à particules sans entretien	oui / -	oui / oui
Carburant	Gazole	Gazole
Type de transmission	Traction	Traction
BOITE DE VITESSES (nombre de rapports)		
Manuelle (série)	-	6
Manuelle robotisée à commande séquentielle (Easytronic®) (option)	6	-
DIRECTION		
A crémaillère avec assistance électrique. Colonne à absorption d'énergie avec arbre télescopique et manchon de rupture.		
Diamètre de braquage de mur à mur (m)	10,55	10,55
FREINS		
Système à double circuit avec assistance. ABS électronique 4 capteurs en série		
Avant :	Disques Ventilés	Disques Ventilés
Arrière :	Tambours	Disques
SUSPENSIONS		
Avant :	Roues indépendantes, suspension à jambe de force pseudo-Mc Pherson, barre stabilisatrice	
Arrière :	Essieu déformable agissant par torsion, ressorts hélicoïdaux	
DIMENSIONS (mm) 3P / 5P		
Longueur hors tout	3 999	3 999
Largeur hors tout (avec rétroviseurs)	1 944	1 944
Largeur hors tout (avec rétroviseurs rabattus)	1 713 / 1 737	1 713 / 1 737
Hauteur à vide	1 488	1 488
Empattement	2 511	2 511
Voies : avant	1 485	1 485
arrière	1 478	1 478
POIDS (kg)		
En ordre de marche (avec un conducteur de 75 kg) - sans climatisation	-	-
En ordre de marche (avec un conducteur de 75 kg) - avec climatisation	1 255 / 1 285	1 298 / 1 340
Total autorisé en charge - sans climatisation	-	-
Total autorisé en charge - avec climatisation	1 695 / 1 725	1 750 / 1 780
Charge utile	440	452 / 440
Poids tractable freiné	1 250	1 300
Nombre de places assises	5	5
CAPACITES (litres)		
Réservoir de carburant	45	45
Coffre à bagages (avec kit anti-crevaisson / roue de secours)		
Banquette et cache-bagages en position :	285	285
Banquette repliée (chargement jusqu'au toit), (sans roue de secours)	1 100	1 100
PNEUMATIQUES		
Avec jantes tôle 14"	-	-
Avec jantes tôle ou alliage 15"	185 / 65 R15	-
Avec jantes en alliage 16"	195 / 55 R16	195 / 55 R16
Avec jantes en alliage 17"	215 / 45 R17	215 / 45 R17
PERFORMANCES		
Vitesse maxi sur circuit (km/h)	172	195
Accélération (sec) : 0 à 100 km/h	14,2	9,9
Reprise de 80 à 120 km/h en 5 ^{ème}	ND	10,4
CONSOUMMATIONS (litres)		
Urbaine	6,0	6,3
Extra urbaine	4,0	4,1
Mixte	4,7	4,9
(CE 2002/80B) Émissions de CO ₂ (g/km) 3P (5P si différent)	125	130 (5P : 132)

Equipements et options

	Essentia	Enjoy	Sport	in Touch	Cosmo	GSI	OPC
LIGNE ET AERODYNAMIQUE							
Calandre chromée	●	●	●	●	●	●	●
Carrosserie galvanisée	●	●	●	●	●	●	●
Coque de rétroviseurs extérieurs couleur carrosserie	●	●	-	-	-	-	●
Feux AR fumés	-	-	●	●	-	●	●
Jantes 14" avec enjoliveurs	●	-	-	-	-	-	-
Jantes 15" avec enjoliveurs	-	●	-	-	-	-	-
Jantes en alliage léger 16" 5 doubles branches	-	-	●	●	-	-	-
Jantes en alliage léger 16" 7 doubles branches	-	○	-	-	●	-	-
Jantes en alliage léger 17" 5 branches	-	-	-	-	-	●	-
Jantes en alliage léger 17" 5 branches "OPC Design" (inclus kit anti-crevaisin)	-	-	-	-	-	-	●
Jantes en alliage léger 17" 5 doubles branches (inclus châssis sport et kit anti-crevaisin)	-	-	○	○	○	-	-
Jantes en alliage léger 18" 5 branches "OPC Design" (inclus kit anti-crevaisin)	-	-	-	-	-	-	○
Jupes avant, arrière et latérales, et becquet arrière aérodynamique	-	-	-	-	-	●	●
Montants latéraux noirs (sauf Noir Saphir)	-	-	●	●	●	●	●
Peinture brillante	○	○	○	○	○	○	○
Peinture métallisée	○	○	○	○	○	○	○
Poignée d'ouverture du coffre électrique couleur carrosserie	●	●	●	●	●	●	●
Poignées de portes couleur carrosserie	-	●	●	●	●	●	●
Rétroviseurs extérieurs couleur carrosserie	-	-	●	●	●	●	-
Rétroviseurs extérieurs couleur carrosserie (non rabattables)	-	-	-	-	-	-	●
VISIBILITE ET ECLAIRAGE							
Clignotants latéraux additionnels	●	●	●	●	●	●	●
Commandes des clignotants et des essuie-glaces par impulsion	●	●	●	●	●	●	●
Essuie-glace AR électrique intermittent à déclenchement automatique au passage de la marche AR lorsque les essuie-glaces AV fonctionnent	●	●	●	●	●	●	●
Essuie-glaces AV électriques (3 vitesses dont une intermittente)	●	●	●	●	●	●	●
Extinction différée des phares "Porte-à-porte"	●	●	●	●	●	●	●
Lunette AR dégivrante	●	●	●	●	●	●	●
Phares antibrouillard AV intégrés	-	○	●	●	●	●	●
Phares AV directionnels adaptifs	-	○	○	○	○	○	○
Rétroviseurs extérieurs, asphérique côté conducteur, à réglage électrique	●	●	-	-	-	-	-
Rétroviseurs extérieurs, asphérique côté conducteur, à réglage électrique et dégivrants	-	-	●	●	●	●	●
Troisième feu stop	●	●	●	●	●	●	●
SECURITE ET CONDUITE							
Aide au démarrage en côte (HSA)	-	-	-	-	-	-	●
Aide au stationnement AR (incompatible avec FlexFix®)	-	○	○	○	○	○	○
Airbag Opel* passager déconnectable par interrupteur depuis la console centrale avec témoin sur tableau de bord	●	●	●	●	●	●	●
Airbags Opel* frontaux conducteur et passager	●	●	●	●	●	●	●
Airbags Opel* latéraux sur sièges avant	●	●	●	●	●	●	●
Airbags Opel* rideaux	○	●	●	●	●	●	●
Alarme antivol	-	-	-	-	-	-	○
Allumage automatique (5 fois par seconde) des feux stop en cas de freinage d'urgence	●	●	●	●	●	●	●
Allumage automatique des feux de détresse en cas de déclenchement des Airbags et / ou des prétensionneurs	●	●	●	●	●	●	●
Avertisseur deux tons	-	-	●	●	-	●	●
Ceintures de sécurité 3 points à enrouleur AV et AR (réglables en hauteur à l'avant)	●	●	●	●	●	●	●

● En série ○ En option - Non disponible * Marque déposée. Coussins gonflables de sécurité.

Equipements et options (suite)

	Essentia	Enjoy	Sport	in Touch	Cosmo	GSI	OPC
SECURITE ET CONDUITE (suite)							
Ceintures de sécurité AV avec double prétensionneurs (thorax et bassin) et limiteur d'effort	-	•	•	•	•	•	•
Ceintures de sécurité AV avec prétensionneurs (thorax) et limiteur d'effort	•	-	-	-	-	-	-
Châssis spécifique OPC (avec raidissement du profilé de l'essieu AR)	-	-	-	-	-	-	•
Châssis sport surbaissé	-	-	○	○	○	○	-
Colonne de direction à déformation préprogrammée et absorption d'énergie	•	•	•	•	•	•	•
Contrôle électronique de trajectoire ESP (déconnectable sur GSi 1.6 Turbo et OPC)	○	○	○	○	○	•	•
Détecteur de sous-pression des pneus (DDS)	-	-	-	-	-	-	•
Direction électrique à assistance variable (EPS)	•	•	•	•	•	•	•
Fixations Isofix sur les deux sièges latéraux arrière	•	•	•	•	•	•	•
Kit anti-crevaison	-	-	-	-	-	•	•
Kit sécurité (gilet réfléchissant, triangle de pré-signalisation, trousse de premiers secours)	-	•	•	•	•	•	•
Renforts latéraux de sécurité	•	•	•	•	•	•	•
Roue de secours taille normale (kit anti-crevaison si jantes 17")	•	•	•	•	•	-	-
Système antiblocage des roues (ABS électronique) avec contrôle de freinage en courbe (CBC) et aide au freinage d'urgence	•	•	•	•	•	•	•
Système de pédalier rétractable en cas de choc frontal (PRS)	•	•	•	•	•	•	•
Verrou électronique Opel (antidémarrage)	•	•	•	•	•	•	•
INSTRUMENTATION DE BORD							
Affichage de l'ordinateur de bord au centre du bloc d'instrumentation (et sur écran déporté si climatisation automatique ou radio optionnelle)	-	(1)	•	•	•	•	•
Alarme sonore d'oubli d'extinction des feux	•	•	•	•	•	•	•
Compte-tours électronique	•	•	•	•	•	•	•
Compteur kilométrique et totalisateur journalier à affichage digital	•	•	•	•	•	•	•
Jauge à carburant avec alerte mini	•	•	•	•	•	•	•
CONFORT ET AGREMENT							
2 appuis-tête AR réglables en hauteur (sur 3 portes)	•	•	•	•	•	•	-
3 appuis-tête AR réglables en hauteur (sur 5 portes et OPC)	•	•	-	•	•	-	•
Allume-cigare et cendrier amovible	○	○	○	○	○	○	○
Bacs de rangement intégrés aux portes AV	•	•	•	•	•	•	•
Boîte à gants éclairée	-	-	•	•	•	•	•
Cache-bagages rigide avec glissière de rangement au dos de la banquette arrière	•	•	•	•	•	•	•
Ceintures de sécurité anthracites	•	•	•	•	-	-	•
Ceintures de sécurité couleur argent	-	-	-	-	•	-	-
Ceintures de sécurité rouges	-	-	-	-	-	•	-
Clé rétractable avec télécommande intégrée	•	•	•	•	•	•	•
Climatisation automatique avec système de recirculation d'air et filtre anti-pollen	-	○	○	○	•	○	○
Climatisation manuelle avec système de recirculation d'air et filtre anti-pollen	○	•	•	•	-	•	•
Dossier de banquette AR inclinable de 7,5°	-	•	•	•	•	•	•
Dossier de banquette AR rabattable asymétriquement 2 / 3 - 1 / 3	-	•	•	•	•	•	•
Eclairage du coffre	•	•	•	•	•	•	•
FlexFix® porte-vélos intégré sur bouclier arrière (prévu pour 2 vélos maximum) (incompatible avec aide au stationnement AR et transformation auto-école)	-	○	○	○	○	-	-
Miroirs de courtoisie conducteur et passager avant	•	•	•	•	•	•	•
Plafonnier avant à extinction automatique avec spot de lecture (sur 3 portes)	-	-	•	•	•	•	•
Plafonnier central à extinction automatique	•	•	-	-	-	-	-

(1) Pack Technic optionnel

Equipements et options (suite)

	Essentia	Enjoy	Sport	in Touch	Cosmo	GSI	OPC
CONFORT ET AGREMENT (suite)							
Plafonniers avant et arrière à extinction automatique avec spot de lecture (sur 5 portes)	-	-	-	•	•	-	-
Plancher plat avec espace de rangement sous plancher	-	○	•	•	•	•	•
Poches aumônières au dos des sièges AV	•	•	•	•	•	•	-
Poignées de maintien pour passager AV	•	•	•	•	•	•	•
Siège conducteur réglable en hauteur	•	•	•	•	•	•	•
Siège passager réglable en hauteur	-	-	-	-	-	-	•
Sièges AV Sport Recaro	-	-	-	-	-	-	•
Système "entrée facile" avec mémorisation de la position des sièges conducteur et passager (sur 3 portes)	•	•	•	•	•	•	•
Toit ouvrant panoramique (rajoute siège passager réglable en hauteur)	-	○	○	○	○	○	○
Verrouillage centralisé (portes, coffre et trappe à carburant) à télécommande	•	•	•	•	•	•	•
Vitres électriques AV à impulsion et fonction anti-pincement	•	•	•	•	•	•	•
Vitres teintées	•	•	•	•	•	•	•
Vitres et lunette AR surteintées	-	-	•	•	-	•	•
Volant réglable en hauteur et en profondeur	•	•	•	•	•	•	•
AMBIANCE INTERIEURE							
Commandes centrales de radio et de l'aérateur rétro-éclairées	•	•	•	•	•	•	•
Commandes d'allumage des feux et d'ouverture des vitres électriques avant rétro-éclairées	-	-	•	•	•	•	•
Console centrale Chrome mat	-	•	•	•	-	•	-
Console centrale Noir Piano (sur Enjoy : uniquement avec tissu câble rouge)	-	•	-	-	•	-	•
Console centrale Satin	•	-	-	-	-	-	-
Instrumentation de bord avec cerclage anthracite	-	•	-	-	-	-	-
Instrumentation de bord avec cerclage rétro-éclairé	-	-	•	•	•	•	•
Pédalier sport	-	-	-	-	-	•	•
Pommeau de levier de vitesses sport gainé de cuir	-	-	-	-	-	•	•
Sellerie tissu Punch / Elba, anthracite	•	-	-	-	-	-	-
Sellerie tissu Câble / Elba, anthracite / rouge (avec planche de bord et contreportes rouges) / bleue (avec planche de bord et contreportes bleues)	-	•	-	-	-	-	-
Sellerie tissu Twist / Elba, anthracite	-	-	•	•	-	-	-
Sellerie mixte Fuse / Morrocana, anthracite	-	-	-	-	•	-	-
Sellerie tissu Oxygène / Elba, anthracite / rouge	-	-	-	-	-	•	-
Sellerie mixte Splice / Morrocana, anthracite	-	-	-	-	-	-	•
Sellerie cuir Nappa, anthracite	-	-	-	-	-	-	○
Volant 3 branches gainé de cuir	-	-	•	•	•	-	-
Volant 3 branches sport gainé de cuir avec partie inférieure en cuir rouge	-	-	-	-	-	•	-
Volant 3 branches sport OPC gainé de cuir avec surpiqûres argent	-	-	-	-	-	-	•
PACKS							
Pack Contrôle : pneus "Roulage à Plat", détecteur de sous-pression des pneus, ESP & démarrage en côte automatisé (incompatible avec jantes 17")	-	-	○	○	○	-	-
Pack Élégance : jantes en alliage 15", capteur de pluie, rétroviseur intérieur électrochromatique, lumière d'ambiance, allumage automatique des phares, phares antibrouillard avant	-	○	-	-	-	-	-
Pack Été : climatisation automatique (série sur Cosmo) et pare-brise réfléchissant	-	○	○	○	○	○	○
Pack Hiver : sièges avant et rétroviseurs extérieurs chauffants, volant gainé cuir chauffant (et volant multifonction sur Enjoy)	-	○	○	○	○	○	-
Pack Luminosité : commandes d'allumage des feux et leviers d'ouverture des vitres électriques avant rétro-éclairées, boîte à gants et plancher conducteur et passager avant éclairés	-	-	•	•	•	•	•

• En série ○ En option - Non disponible * Marque déposée. Coussins gonflables de sécurité.

Equipements et options (suite)

	Essentia	Enjoy	Sport	in Touch	Cosmo	GSI	OPC
PACKS (suite)							
Pack Technic : ordinateur de bord 6 fonctions (consommation moyenne, consommation instantanée, distance parcourue, autonomie, durée du trajet, vitesse moyenne) et régulateur de vitesse	-	○	●	●	●	●	●
Pack Visibilité : capteur de pluie, rétroviseur intérieur électrochromatique et allumage automatique des phares	-	○	○	○	○	○	○
EQUIPEMENT RADIO							
Pré-équipement pour téléphone portable Bluetooth avec fonctions téléphone sur système audio et commandes vocales	-	○	○	-	○	○	○
Pré-équipement radio comprenant : 4 haut-parleurs, antenne de toit avec amplificateur électronique, écran triple fonction (date, heure, température extérieure et fréquence radio avec les postes Opel)	●	●	●	●	●	●	●
Radio CD30 4 haut-parleurs	○	-	-	-	-	-	-
Radio CD30 MP3 7 haut-parleurs avec prise auxiliaire audio	-	●	●	-	●	●	●
Radio CD60 Navi, MP3 et prise auxiliaire audio + écran graphique monochrome	-	○	○	-	○	○	○
Radio DVD100 Navi, MP3 et prise auxiliaire audio, chargeur CD + écran graphique couleur	-	○	○	-	○	○	○
Ensemble Pioneer AVIC F-900BT, CD MP3, DVD, GPS à cartographie 3D, prise auxiliaire, port USB, Kit Bluetooth et écran couleur tactile	-	-	-	●	-	-	-
Volant multifonction	-	●	●	●	●	●	●

● En série ○ En option - Non disponible * Marque déposée. Coussins gonflables de sécurité.

Construction de gamme

Essentia	Enjoy	Sport	in Touch
Jantes 14" avec enjoliveurs	Instrumentation de bord avec cerclage anthracite	Pack Technic (régulateur de vitesse et ordinateur de bord)	Pack Technic (régulateur de vitesse et ordinateur de bord)
Sellerie tissu Punch / Elba, anthracite	Jantes 15" avec enjoliveurs	Instrumentation de bord avec cerclage rétro-éclairé	Instrumentation de bord avec cerclage rétro-éclairé
Console centrale Satin	Sellerie tissu Cable/ Elba, anthracite, rouge ou bleu	Jantes en alliage léger 16" avec sortie d'échappement chromée	Jantes en alliage léger 16" avec sortie d'échappement chromée
Pare-chocs couleur carrosserie	Console centrale Chrome mat ou Noir Piano	Sellerie tissu Twist / Elba, anthracite	Sellerie tissu Twist / Elba, anthracite
Feux chromés	Pare-chocs couleur carrosserie	Console centrale Chrome mat	Console centrale Chrome mat
Poignées de portes noires	Feux chromés	Pare-chocs couleur carrosserie	Pare-chocs couleur carrosserie
	Poignées de portes couleur carrosserie	Feux chromés	Feux chromés
		Poignées de portes couleur carrosserie	Poignées de portes couleur carrosserie
	Volant multifonction	Volant multifonction gainé de cuir	Volant multifonction gainé de cuir
Pré-équipement radio	Radio CD30 MP3	Radio CD30 MP3	Ensemble Pioneer AVIC F-900BT, CD MP3, DVD, GPS à cartographie 3D, prise auxiliaire, port USB, Kit Bluetooth et écran couleur tactile
		Feux AR fumés	Feux AR fumés
		Vitres et lunette AR surteintées	Vitres et lunette AR surteintées
		Phares antibrouillard avant	Phares antibrouillard avant
		Pack Luminosité	Pack Luminosité
	Banquette arrière inclinable de 7,5°	Banquette arrière inclinable de 7,5°	Banquette arrière inclinable de 7,5°
	Banquette arrière rabattable 60/40	Banquette arrière rabattable 60/40	Banquette arrière rabattable 60/40
		Plancher plat avec espace de rangement sous plancher	Plancher plat avec espace de rangement sous plancher
Poches aumônières au dos des sièges AV	Poches aumônières au dos des sièges AV	Poches aumônières au dos des sièges AV	Poches aumônières au dos des sièges AV
Cache-bagages rigide avec glissière de rangement au dos de la banquette arrière	Cache-bagages rigide avec glissière de rangement au dos de la banquette arrière	Cache-bagages rigide avec glissière de rangement au dos de la banquette arrière	Cache-bagages rigide avec glissière de rangement au dos de la banquette arrière
Rétroviseurs extérieurs électriques mi-peints	Rétroviseurs extérieurs électriques mi-peints	Rétroviseurs extérieurs électriques et dégivrants couleur carrosserie	Rétroviseurs extérieurs électriques et dégivrants couleur carrosserie
Poignée d'ouverture du coffre électrique couleur carrosserie	Poignée d'ouverture du coffre électrique couleur carrosserie	Poignée d'ouverture du coffre électrique couleur carrosserie	Poignée d'ouverture du coffre électrique couleur carrosserie
Clé rétractable avec télécommande intégrée	Clé rétractable avec télécommande intégrée	Clé rétractable avec télécommande intégrée	Clé rétractable avec télécommande intégrée
Avertisseur sonore de dépassement de vitesse	Avertisseur sonore de dépassement de vitesse	Avertisseur sonore de dépassement de vitesse	Avertisseur sonore de dépassement de vitesse
Extinction différée des phares "Porte-à-porte"	Extinction différée des phares "Porte-à-porte"	Extinction différée des phares "Porte-à-porte"	Extinction différée des phares "Porte-à-porte"
	Climatisation manuelle avec système de recirculation d'air	Climatisation manuelle avec système de recirculation d'air	Climatisation manuelle avec système de recirculation d'air
Fermeture centralisée des portes	Fermeture centralisée des portes	Fermeture centralisée des portes	Fermeture centralisée des portes
Vitres avant électriques avec fonction anti-pincement	Vitres avant électriques avec fonction anti-pincement	Vitres avant électriques avec fonction anti-pincement	Vitres avant électriques avec fonction anti-pincement
Volant réglable en hauteur et en profondeur	Volant réglable en hauteur et en profondeur	Volant réglable en hauteur et en profondeur	Volant réglable en hauteur et en profondeur
Siège conducteur réglable en hauteur	Siège conducteur réglable en hauteur	Siège conducteur réglable en hauteur	Siège conducteur réglable en hauteur
		Avertisseur deux tons	Avertisseur deux tons
4 Airbags Opel*	6 Airbags Opel*	6 Airbags Opel*	6 Airbags Opel*
Ceintures de sécurité AV avec double prétensionneurs à déclenchement pyrotechnique et limiteur d'effort	Ceintures de sécurité AV avec double prétensionneurs à déclenchement pyrotechnique et limiteur d'effort	Ceintures de sécurité AV avec double prétensionneurs à déclenchement pyrotechnique et limiteur d'effort	Ceintures de sécurité AV avec double prétensionneurs à déclenchement pyrotechnique et limiteur d'effort
Système de pédalier rétractable en cas de choc frontal (PRS)	Système de pédalier rétractable en cas de choc frontal (PRS)	Système de pédalier rétractable en cas de choc frontal (PRS)	Système de pédalier rétractable en cas de choc frontal (PRS)
Direction électrique à assistance variable (EPS)	Direction électrique à assistance variable (EPS)	Direction électrique à assistance variable (EPS)	Direction électrique à assistance variable (EPS)
Système antiblocage des roues (ABS)	Système antiblocage des roues (ABS)	Système antiblocage des roues (ABS)	Système antiblocage des roues (ABS)
3 appuis-tête arrière (5 portes)	3 appuis-tête arrière (5 portes)	2 appuis-tête arrière	3 appuis-tête arrière (5 portes)

Votre Corsa, des services en plus

Profitez des Services Opel

Opel vous propose ce que nous pensons être le meilleur et le plus complet des programmes de service existants. Ce programme débute dès le tout premier jour. Votre véhicule est couvert par une garantie véhicule neuf de 24 mois, kilométrage illimité, une garantie anticorrosion de 12 ans et une garantie sur les pièces de rechange et accessoires Opel d'origine de 2 ans.

SERVICE APRÈS-VENTE DANS TOUTE L'EUROPE

Partout en Europe, plus de 6 000 ateliers de réparation Opel spécialisés sont prêts à vous assurer un service après-vente professionnel et ponctuel.

Bien sûr votre véhicule bénéficiera des plus hauts critères de réparation et plus encore, vous saurez exactement ce qui a été effectué et pourquoi, et ce que tous les coûts recouvrent.

NOTRE ENGAGEMENT DE SERVICE

- Nous inspectons votre véhicule avant de le réviser et ce, sous votre contrôle.
- Nous vous donnons un devis fiable correspondant à tous les travaux à effectuer. C'est tout naturel.
- Si nous devons effectuer un plus grand nombre de travaux que prévu, nous ne le ferons qu'avec votre autorisation.
- Si vous n'êtes pas totalement satisfait de notre travail, nous prendrons toutes les mesures nécessaires pour vous donner entière satisfaction. Sans frais supplémentaires.
- Nous vous expliquerons le détail de la facture et des travaux réalisés. Point par point.

CONTRATS DE SERVICE OPEL*

- Les Contrats de Service Opel vous offrent **quatre produits complémentaires** et un choix de **7 couples durée / kilométrage** afin de vous permettre de choisir le niveau de prestations le mieux adapté à vos besoins (contrats non cumulables) :
 - 36 mois ou 50 000 km
 - 36 mois ou 80 000 km
 - 48 mois ou 65 000 km
 - 48 mois ou 100 000 km
 - 60 mois ou 50 000 km
 - 60 mois ou 80 000 km
 - 60 mois ou 125 000 km

PRODUITS	PRESTATIONS				
	Extension de garantie	Assistance routière	Remplacement des pièces d'usure	Maintenance	1 ^{er} contrôle technique
EGO	•	•			
EGO PLUS	•	•	•		
ENTRETIEN				•	•
INTEGRAL	•	•	•	•	•

ASSISTANCE 24H/24

Opel Assistance peut intervenir pour **tout problème mécanique ou électrique, les crevaisons, les clés cassées, les pannes de batterie**. Vous bénéficiez alors des avantages suivants (soumis à conditions) :

- **Location d'un véhicule de remplacement.**
- **Rapatriement du véhicule et suite du voyage.**
- **Hébergement à l'hôtel.**

De plus, en cas d'accident, Opel Assistance proposera le remorquage de votre véhicule auprès du Réparateur Agréé Opel le plus proche.

Vous pouvez nous joindre 24h/24, 7j/7 depuis la France métropolitaine.

N° Vert 0 800 04 04 58 **

FINANCEMENT ET ASSURANCES

Retrouvez chez les Distributeurs Opel les produits **GMAC Banque**, qui vous permettront de choisir une solution de financement adaptée à vos attentes, comme à votre budget.

En complément de votre financement, GMAC Banque vous propose des **assurances exclusives et services associés**, qui vous préservent des aléas de la vie et garantissent votre capital automobile.

Pour en savoir plus, connectez-vous à l'adresse suivante : www.gmacbanque.fr.

LOCATION LONGUE DURÉE

Opel Business Services, la solution de Location Longue Durée personnalisée et évolutive pour les entreprises clientes du réseau agréé Opel. **Opel Business Services** finance sans apport, sur 24 à 48 mois, l'ensemble des véhicules de la gamme Opel. Pour en savoir plus, rendez-vous sur notre site Internet www.opel-obs.com.

OPEL RENT

Les agences Opel Rent peuvent vous proposer des locations de véhicules de tourisme et d'utilitaires à des prix particulièrement compétitifs et sans surprise. Cela peut vous permettre d'essayer un nouveau modèle de la gamme, d'assurer votre mobilité pendant l'immobilisation en atelier de votre propre véhicule ou pour un déménagement. Vous pourrez trouver tous les tarifs de location et la liste de nos agences sur www.opelrent.fr ou en appelant notre central de réservations au 0 892 88 10 10 (0,34 €/min).

OPEL SUR INTERNET

La gamme complète des véhicules Opel ainsi que les tout derniers modèles commercialisés sont présentés sur notre site Internet www.opel.fr.

RECYCLAGE

Les informations relatives au recyclage (conception des véhicules, lieux de reprise des véhicules en fin de vie et recyclage de ces véhicules) sont accessibles sur le site www.opel.fr.

Pour toute information complémentaire, consultez votre Distributeur Opel. La liste des Distributeurs et Réparateurs agréés Opel est disponible sur www.opel.fr.

* Offre soumise à conditions. Conditions détaillées de l'offre sur le contrat client disponible dans le réseau Opel.

** Appel gratuit depuis un poste fixe en France métropolitaine